



e-Stamp Application Manual

Content

1

e-Stamp duty overview

2

Application overview

3

Sign up for e-stamp application

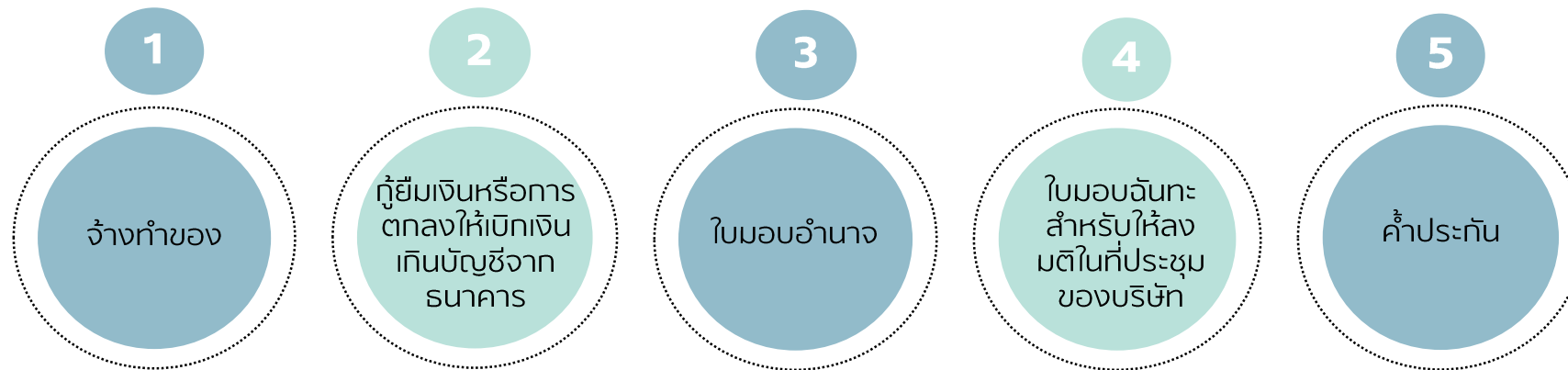
4

Application for Users

e-Stamp duty overview

ตามประกาศอธิบดีกรมสรรพากร เกี่ยวกับอากรแสตมป์(ฉบับที่ 58) เรื่อง กำหนดวิธีการชำระอากรเป็นตัวเงินสำหรับตราสารอิเล็กทรอนิกส์กำหนดดังนี้

กำหนดประเภทตราสารอิเล็กทรอนิกส์ที่ต้องชำระอากรเป็นตัวเงินจำนวน 5 ประเภท ประกอบด้วย



ผู้มีหน้าที่เสียอากรแสตมป์

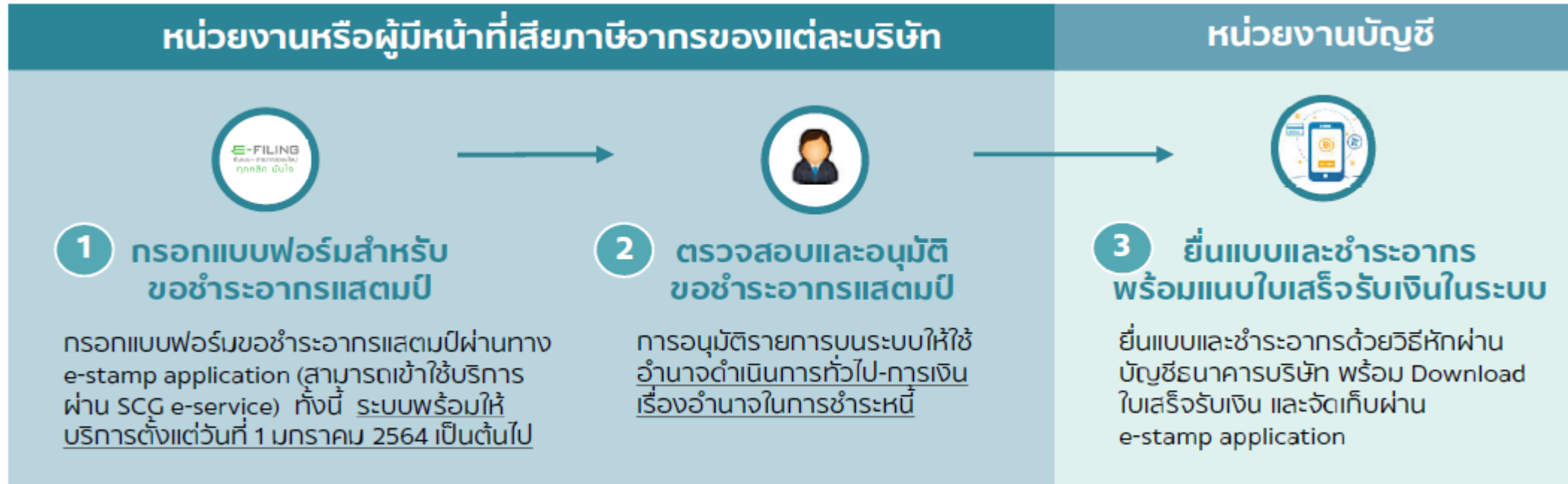
ผู้มีเงินได้ (ผู้รับจ้าง / ผู้ให้กู้ / ผู้มอบอำนาจ / ผู้มอบฉันทะ / ผู้คำประกัน)

วันที่มีผลบังคับใช้

ตั้งแต่ วันที่ 1 มกราคม 2564 เป็นต้นไปตราสารอิเล็กทรอนิกส์ทั้ง 5 ประเภท จะถูกบังคับให้ชำระอากรแสตมป์ online ผ่านเว็บไซต์ของกรมสรรพากร

e-Stamp duty overview

ขั้นตอนการยื่นขอเสียอากรผ่านช่องทางอิเล็กทรอนิกส์ *



สอบถามข้อมูลเพิ่มเติมเกี่ยวกับขั้นตอนการจ่ายเงิน สามารถติดต่อทีมบัญชีของแต่ละบริษัท

ช่วงเวลายื่นแบบและชำระอากร: ก่อนวันกระทำตราสาร หรือภายใน 15 วันนับแต่วันถัดจากวันกระทำตราสาร** ไม่เว้นวันหยุดราชการ (กรณีวันสุดท้ายของการยื่นขอเสียอากรเป็นวันหยุดราชการ ให้ยื่นได้ภายในวันที่เริ่มทำการใหม่ต่อจากวันหยุดราชการ)

กรณียื่นขอชำระอากรล่าช้า: หน่วยงานหรือผู้มีหน้าที่เสียภาษีอากรต้องยื่นขอเสียอากร ณ สำนักงานสรรพากรพื้นที่ เท่านั้น

หมายเหตุ

* เป็นแนวทางที่ SCG กำหนดให้ปฏิบัติ กรณีบริษัทที่ไม่ใช่ CAD Scope สามารถนำแนวทางข้างต้นไปประยุกต์ใช้ให้สอดคล้องกับแนวทางการปฏิบัติงานของบริษัทเป็นกรณีไป





** วันกระทำตราสารคือวันที่คู่สัญญาลงนามครบทั้งสองฝ่าย เช่น (1) หากสัญญาลงวันที่ 1 คู่สัญญาลงนามพร้อมกัน ก็ถือว่าวันที่ 1 เป็นวันกระทำตราสาร (2) กรณีที่คู่สัญญาลงนามไม่พร้อมกัน คือ ฝ่ายแรกลงนามในวันที่ 1 ส่วนอีกฝ่ายลงนามวันที่ 3 ก็ถือว่าวันที่ 3 เป็นวันกระทำตราสาร หรือ (3) กรณีหนังสือโต้ตอบ ให้ถือว่าวันที่กระทำตราสารคือวันที่ลงนามในหนังสือโต้ตอบที่คู่สัญญาฝ่ายหลังแจ้งมา

e-Stamp application is compatible with
<https://tscpcl.outsystemsenterprise.com/estamp/>




Google Chrome

Application overview : Log in page




CAD | E-STAMP     Login

Home ยื่นแบบ อ.ส.9 Document Status Tracking

การชำระอากรแสตมป์อิเล็กทรอนิกส์



รายการที่ได้รับการอนุมัติหลัง 16.30 น. ระบบจะยื่นเสียอากรแสตมป์ในวันทำการถัดไป

 Login  User Manual  Sign up

3 1 2

Application overview : Menu

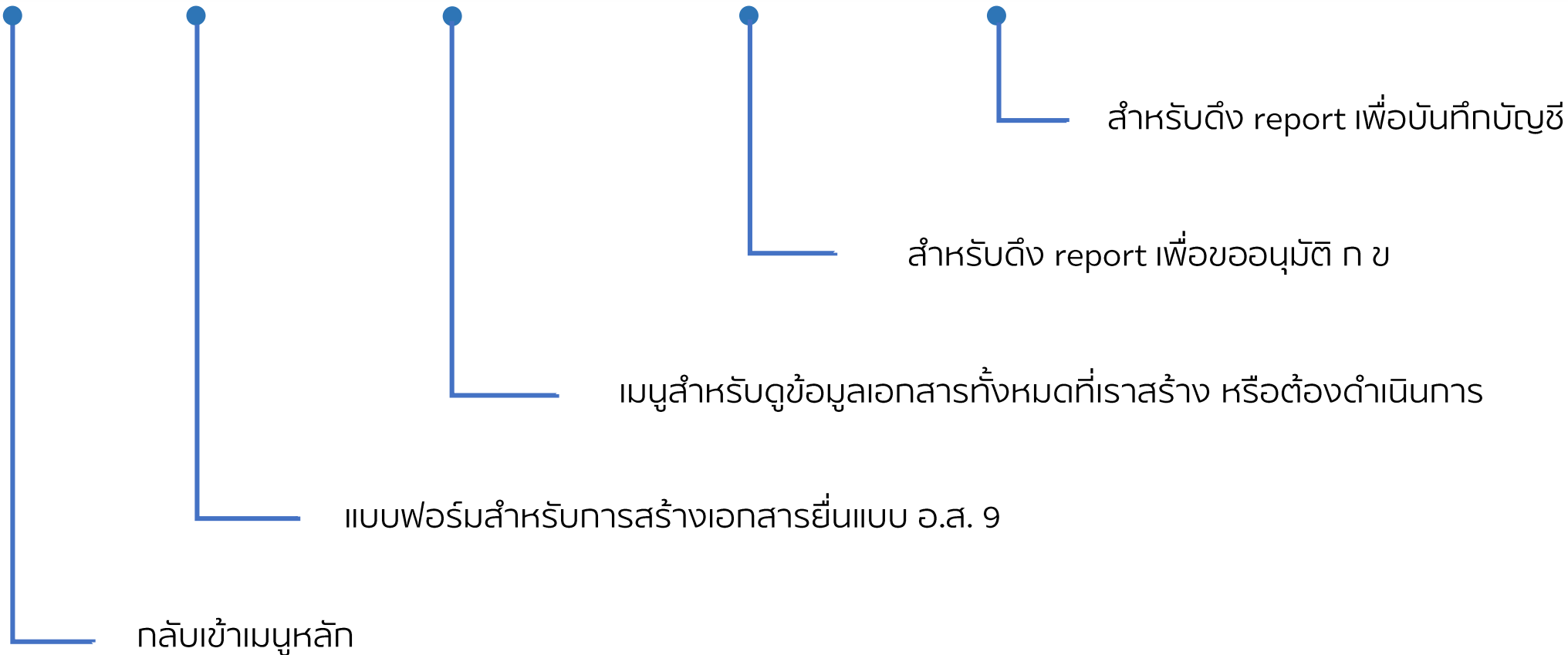
Home

ยื่นแบบ อ.ส.9

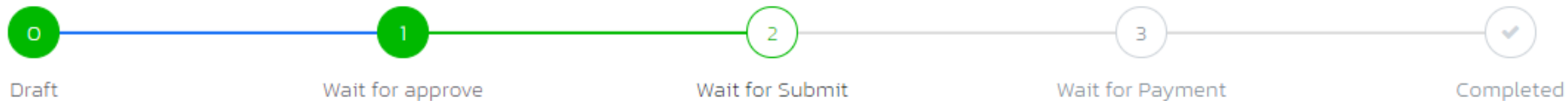
Document Status Tracking

Payment Report

SAP Script Report



Application overview : Request Status



Draft

Wait for approve

Wait for Submit

Wait for Payment

Completed

Draft

เอกสารฉบับร่าง

Wait for approve

เอกสารที่รอการอนุมัติจาก Approver

Wait for submit

เอกสารที่รอทีมบัญชีดำเนินการยื่นเสียอากรแสตมป์บนเว็บไซต์กรมสรรพากร

Wait for payment

เอกสารที่ยื่นเสียอากรแสตมป์แล้ว และรอการจ่ายเงิน

Complete

เอกสารที่ชำระอากรแสตมป์เรียบร้อยแล้ว

Cancel

เอกสารที่ถูกยกเลิกในระบบ

Sign up for e-stamp application

ก่อนการใช้งาน e-stamp application ต้องกรอกแบบฟอร์มขอใช้ระบบ ผ่านการ Sign up

CAD | E-STAMP

Home ยื่นแบบ อ.ส.9 Document Status Tracking Excel Download

การชำระอากรแสตมป์อิเล็กทรอนิกส์

รายการที่ได้รับการอนุมัติหลัง 16.30 น. ระบบจะยื่นเสียอากรแสตมป์ในวันทำการถัดไป

Login Sign up User Manual

Sign up for e-stamp application

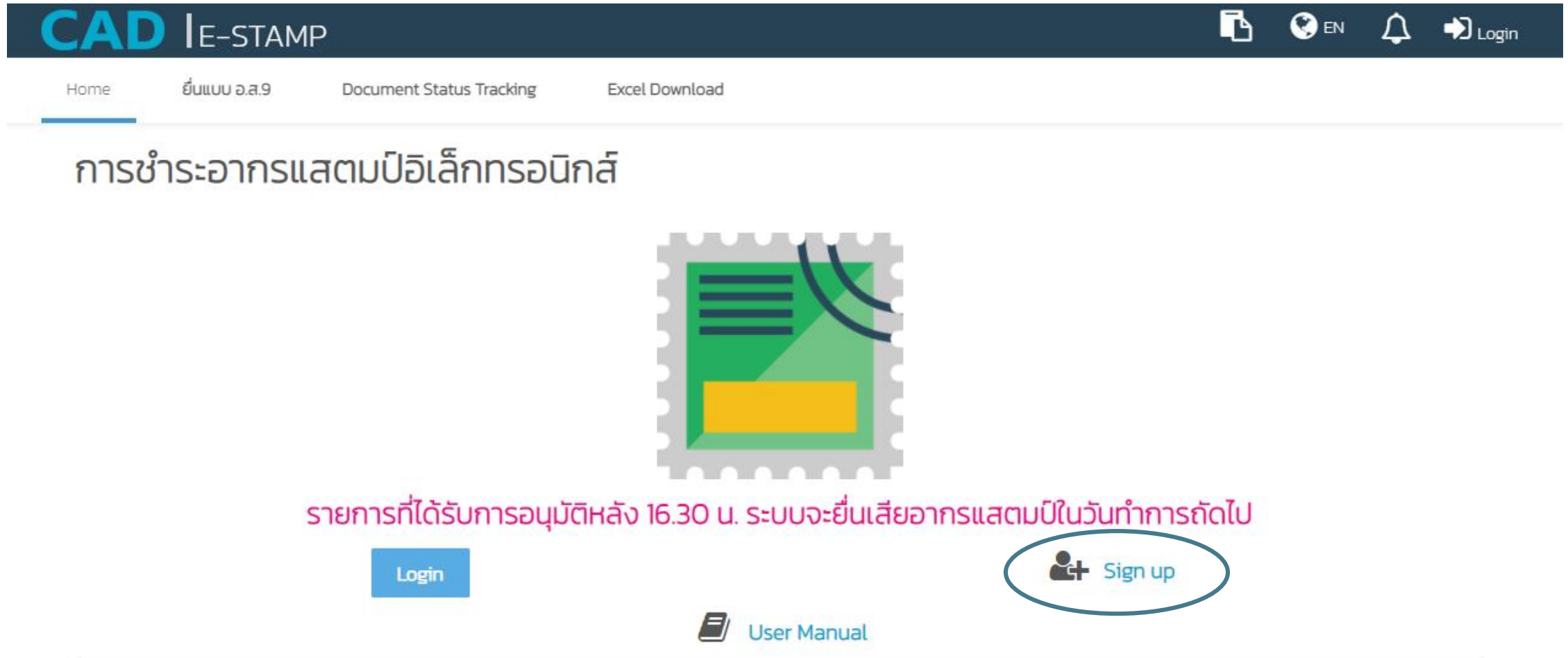
กรอกชื่อ นามสกุล Email รวมทั้ง Company code ของบริษัทที่ท่านดำเนินการยื่นเสียอากรแสตมป์ให้ หากท่านดำเนินการให้หลายบริษัท กรุณากรอกข้อมูลที่ละบรรทัดตามตัวอย่างในข้อ 1-2

แบบฟอร์มขอใช้ระบบ e-stamp application					
No.	ชื่อ	ชื่อสกุล	Email	Email ผู้อนุมัติ	บริษัทที่ท่านดำเนินการยื่นเสียอากรแสตมป์ให้
1	Naiyana	Kopayakkin	naiyanko@scg.com	varisarg@scg.com	0110
2	Naiyana	Kopayakkin	naiyanko@scg.com	nitayana@scg.com	0090
3	Nitaya	Naviang	nitayana@scg.com	varisarg@scg.com	1770
4	Pipat	Kunakornvong	pipatk@scg.com	chidchch@scg.com	0100
5					
6					
7					
8					
9					

หากกรอกเรียบร้อยแล้วรบกวนเปิด Request ผ่าน Snow และแนบไฟล์นี้ใน Request

Sign up for e-stamp application


คู่มือวิธีการเปิด Request ผ่าน Snow สามารถ Download ที่ icon  Sign up ในหน้า e-Stamp ตามภาพ




Home ยื่นแบบ อ.ส.9 Document Status Tracking Excel Download

การชำระอากรแสตมป์อิเล็กทรอนิกส์

รายการที่ได้รับการอนุมัติหลัง 16.30 น. ระบบจะยื่นเสียอากรแสตมป์ในวันทำการถัดไป

Login  Sign up

 User Manual

Application for Users

1



Requester
ผู้ขอเสียอากรแสตมป์

2



Approver
ผู้อนุมัติตาม อกน.

Application for Users

1



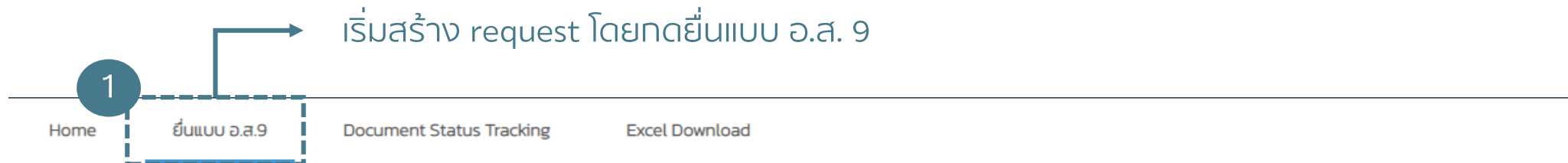
Requester
ผู้ขอเสียอากรแสตมป์

یینแบบ อ.ส. 9

Application for Users : Requester

การสร้างเอกสารยื่นแบบ อ.ส. 9 :

1. ข้อมูลผู้ขอเสียอากรแสตมป์



แบบขอเสียอากรแสตมป์เป็นตัวเงินสำหรับตราสารอิเล็กทรอนิกส์ อ.ส.9

ข้อมูลผู้ขอเสียอากรแสตมป์

Select Company -Please Select Company-

เลขประจำตัวผู้เสียอากร เลขที่สาขา 0

เลือกบริษัทที่ท่านดำเนินการยื่นเสียอากรแสตมป์ให้ หลังจากเลือกบริษัทแล้วระบบจะขึ้นข้อมูลเลขประจำตัวผู้เสียอากร

Application for Users : Requester

การสร้างเอกสารยื่นแบบ อ.ส. 9 :

2. ประเภทการยื่นตราสาร



Application for Users : Requester

การสร้างเอกสารยื่นแบบ อ.ส. 9 :

3. ลักษณะตราสารอิเล็กทรอนิกส์

ลักษณะตราสารอิเล็กทรอนิกส์

ลักษณะแห่งตราสาร * ตราสาร 4 จ้างทำของ 4 ผู้ขอเสียอากรแสตมป์ ในฐานะ * ผู้รับจ้าง 5

ลักษณะแห่งตราสาร	ผู้ขอเสียอากรแสตมป์ในฐานะ
ตราสาร 4 จ้างทำของ	ผู้รับจ้าง
	ผู้ว่าจ้าง
ตราสาร 5 กู้ยืมเงิน	ผู้ให้กู้
	ผู้กู้
ตราสาร 7 ใบมอบอำนาจ	ผู้มอบอำนาจ
	ผู้รับมอบอำนาจ
ตราสาร 8 ใบมอบฉันทะ	ผู้มอบฉันทะ
	ผู้รับมอบฉันทะ
ตราสาร 17 คำประกัน	ผู้ค้ำ
	ลูกหนี้ผู้รับจ้าง

เลือกลักษณะตราสาร พร้อมทั้งเลือก
ฐานะผู้ขอเสียอากรแสตมป์

Application for Users : Requester

การสร้างเอกสารยื่นแบบ อ.ส. 9 :

4. Budget Information

กรอกข้อมูล Budget information โดยเลือก Expense code , Cost center , IO (ถ้ามี) และ Remark (ถ้ามี)

Budget Information

Expense Code

Type or double-click for list

Cost Center

-Please Select Cost Center-



AC System

Order No. (IO)

Assignment

อ.ส.9

Remark

Application for Users : Requester

การสร้างเอกสารยื่นแบบ อ.ส. 9 :

5. รายละเอียดเกี่ยวกับสัญญา (กรณีเลือกตราสารจ้างทำของ)

รายละเอียดเกี่ยวกับสัญญา

6

หมายเลขอ้างอิงตราสารอิเล็กทรอนิกส์ *

ระบบกำหนดหมายเลขอ้างอิงตราสารอิเล็กทรอนิกส์ให้

E-0090-20

สัญญาเลขที่

ระบุสัญญาเลขที่

7

ลงวันที่

วันที่ลงนามในสัญญาครบทั้ง 2 ฝ่าย

ระบุวัน/เดือน/ปี

วัน เดือน ปี ที่เริ่มสัญญา

ระบุวัน/เดือน/ปี

วัน เดือน ปี ที่สิ้นสุดสัญญา

ระบุวัน/เดือน/ปี

งานที่รับจ้าง

ระบุงานที่รับจ้าง

จำนวนงวดงาน

0

8

มูลค่าของตราสาร (ไม่รวมภาษีมูลค่าเพิ่ม)

มูลค่าของตราสาร
ต้องไม่รวม TAX

0

จำนวนเงินที่เกี่ยวข้องกับสัญญา

0

Application for Users : Requester

การสร้างเอกสารยื่นแบบ อ.ส. 9 :

5. รายละเอียดเกี่ยวกับสัญญา (กรณีเลือกตราสารกู้ยืมเงิน)

รายละเอียดเกี่ยวกับสัญญา

6

หมายเลขอ้างอิงตราสารอิเล็กทรอนิกส์ *

E-0090-20

ระบบกำหนดหมายเลขอ้างอิงตราสารอิเล็กทรอนิกส์ให้

สัญญาเลขที่

ระบุสัญญาเลขที่

วัน เดือน ปี ที่เริ่มสัญญา

ระบุวัน/เดือน/ปี



7

ลงวันที่

ระบุวัน/เดือน/ปี



วันที่ลงนามในสัญญาครบทั้ง 2 ฝ่าย

วัน เดือน ปี ที่สิ้นสุดสัญญา

ระบุวัน/เดือน/ปี



หลักประกัน

ระบุหลักประกัน

ผู้ค้ำประกัน

ระบุผู้ค้ำประกัน

8

มูลค่าของตราสาร (ไม่รวมภาษีมูลค่าเพิ่ม)

0

มูลค่าของตราสาร
ต้องไม่รวม TAX

Application for Users : Requester

การสร้างเอกสารยื่นแบบ อ.ส. 9 :

5. รายละเอียดเกี่ยวกับสัญญา (กรณีเลือกตราสารใบมอบอำนาจ)

รายละเอียดเกี่ยวกับสัญญา

6

หมายเลขอ้างอิงตราสารอิเล็กทรอนิกส์ *

ระบบกำหนดหมายเลขอ้างอิงตราสารอิเล็กทรอนิกส์ให้

E-0090-20

สัญญาเลขที่

ระบุสัญญาเลขที่

7

ลงวันที่

วันที่ลงนามในสัญญาครบทั้ง 2 ฝ่าย

ระบุวัน/เดือน/ปี



วัน เดือน ปี ที่เริ่มสัญญา

ระบุวัน/เดือน/ปี



วัน เดือน ปี ที่สิ้นสุดสัญญา

ระบุวัน/เดือน/ปี



รายละเอียดการมอบอำนาจ

ระบุรายละเอียดการมอบอำนาจ

8

เงื่อนไขการมอบอำนาจ

ระบุเงื่อนไขการมอบอำนาจ

(ก) มอบอำนาจให้บุคคลคนเดียวหรือหลายคนกระทำการครั้งเดียว



Application for Users : Requester

การสร้างเอกสารยื่นแบบ อ.ส. 9 :

5. รายละเอียดเกี่ยวกับสัญญา (กรณีเลือกตราสารใบมอบฉันทะ)

รายละเอียดเกี่ยวกับสัญญา

6

หมายเลขอ้างอิงตราสารอิเล็กทรอนิกส์ *

ระบบกำหนดหมายเลขอ้างอิงตราสารอิเล็กทรอนิกส์ให้

E-0090-20

สัญญาเลขที่

ระบุสัญญาเลขที่

7

ลงวันที่

วันที่ลงนามในสัญญาครบทั้ง 2 ฝ่าย

ระบุวัน/เดือน/ปี



วัน เดือน ปี ที่เริ่มสัญญา

ระบุวัน/เดือน/ปี



วัน เดือน ปี ที่สิ้นสุดสัญญา

ระบุวัน/เดือน/ปี



เงื่อนไขการมอบฉันทะ

(ก) มอบฉันทะสำหรับการประชุมครั้งเดียว



8

รายละเอียดการมอบฉันทะ

ระบุเงื่อนไขการมอบอำนาจ

ระบุรายละเอียดการมอบฉันทะ

Application for Users : Requester

การสร้างเอกสารยื่นแบบ อ.ส. 9 :


5. รายละเอียดเกี่ยวกับสัญญา (กรณีเลือกตราสารใบมอบฉันทะ_ต่อ)


กรณี Custodian

มอบฉันทะสำหรับการประชุมบริษัท

ระบุชื่อบริษัทผู้จัดการประชุม

ประชุมครั้งที่

วันที่ประชุม 

เวลาที่ประชุม 

สถานที่ประชุม

ระบุสถานที่ประชุม

กรณี Custodian


ในฐานะผู้ประกอบธุรกิจเป็นผู้รับฝากและดูแลหุ้นให้กับ


ระบุชื่อผู้ถือหุ้น

มอบฉันทะสำหรับการประชุมบริษัท

ระบุชื่อบริษัทผู้จัดการประชุม

ประชุมครั้งที่

วันที่ประชุม 

เวลาที่ประชุม 

สถานที่ประชุม

ระบุสถานที่ประชุม

กรอกข้อมูลกรณีมี
หรือไม่มี Custodian

Application for Users : Requester

การสร้างเอกสารยื่นแบบ อ.ส. 9 :

5. รายละเอียดเกี่ยวกับสัญญา (กรณีเลือกตราสารค้ำประกัน)

รายละเอียดเกี่ยวกับสัญญา

6

หมายเลขอ้างอิงตราสารอิเล็กทรอนิกส์ *

ระบบกำหนดหมายเลขอ้างอิงตราสารอิเล็กทรอนิกส์ให้

E-0090-20

สัญญาเลขที่

ระบุสัญญาเลขที่

7

ลงวันที่

วันที่ลงนามในสัญญาครบทั้ง 2 ฝ่าย

ระบุวัน/เดือน/ปี

วัน เดือน ปี ที่เริ่มสัญญา

ระบุวัน/เดือน/ปี

วัน เดือน ปี ที่สิ้นสุดสัญญา

ระบุวัน/เดือน/ปี

8

จำนวนเงินค้ำประกัน

ระบุจำนวนเงินค้ำประกัน

0

เงื่อนไขการค้ำประกัน

(ก) กรณีที่มีได้จำกัดจำนวนเงินไว้

เลขประจำตัวผู้เสียภาษีอากรของเจ้าหนี้/ผู้ว่าจ้าง

ชื่อเจ้าหนี้/ผู้ว่าจ้าง

Application for Users : Requester

การสร้างเอกสารยื่นแบบ อ.ส. 9 :

6. ข้อมูลคู่สัญญา

กรอกข้อมูลคู่สัญญา โดย
เริ่มจากการเลือก

1. ประเภทคู่สัญญา
(บุคคลธรรมดา/นิติบุคคล)
2. ที่อยู่ของคู่สัญญา
(ในประเทศไทย / อยู่ต่างประเทศ)

ข้อมูลคู่สัญญา (ผู้รับจ้าง)

ธรรมดาเป็นบุคคลธรรมดา ธรรมดาเป็นนิติบุคคล

อยู่ในประเทศไทย อยู่ในต่างประเทศ

เลขประจำตัวผู้เสียอากร	คำนำหน้าชื่อ	ชื่อ	ชื่อสกุล
<input type="text" value="ระบุเลขประจำตัวผู้เสียอากร"/>	<input type="text" value="นาย"/>	<input type="text" value="ระบุชื่อ"/>	<input type="text" value="ระบุชื่อสกุล"/>
ที่อยู่ อาคาร	ห้องเลขที่	ชั้นที่	
<input type="text" value="ระบุอาคาร"/>	<input type="text" value="ระบุห้องเลขที่"/>	<input type="text" value="ระบุชั้นที่"/>	
หมู่บ้าน	เลขที่	หมู่ที่	
<input type="text" value="ระบุหมู่บ้าน"/>	<input type="text" value="ระบุเลขที่"/>	<input type="text" value="ระบุหมู่ที่"/>	
ตรอก/ซอย	แยก	ถนน	
<input type="text" value="ระบุตรอก/ซอย"/>	<input type="text" value="ระบุแยก"/>	<input type="text" value="ระบุถนน"/>	
จังหวัด	อำเภอ/เขต	ตำบล/แขวง	
<input type="text" value="ระบุจังหวัด"/>	<input type="text" value="ระบุอำเภอ/เขต"/>	<input type="text" value="ระบุตำบล/แขวง"/>	
รหัสไปรษณีย์	จำนวนคู่สัญญากรวณ		
<input type="text"/>	<input type="text"/>		

หลังจากกรอกข้อมูลเรียบร้อยแล้ว กดคำนวณเงินค่าอากรแสตมป์

9

คำนวณเงินค่าอากรแสตมป์

Application for Users : Requester

การสร้างเอกสารยื่นแบบ อ.ส. 9 :

7. สรุปรายการค่าอากรแสตมป์ และผู้อนุมัติ

สรุปรายการค่าอากรแสตมป์

ลักษณะแห่งตราสาร: ตราสาร 4 จ้างทำของ
ผู้ขอเสียอากรแสตมป์ ในฐานะ: ผู้รับจ้าง
มูลค่าของตราสาร (บาท): 0.00
จำนวนเงินค่าอากรแสตมป์ (บาท): 0.00
ชำระเงินภายในวันที่: 15/01/1900

10

ผู้อนุมัติ:

VARISARG@SCG.COM

Mrs. Varisara Vongchongrungrueng / Head of Accounting System

กรุณาตรวจสอบผู้อนุมัติทุกครั้งให้ถูกต้องตามอำนาจดำเนินการทั่วไป-การเงินเรื่องอำนาจในการชำระหนี้

Save Draft

ยืนยันยื่นแบบ

11

กดยืนยันยื่นแบบเป็นการส่งอนุมัติ และ Status ของ request จะเปลี่ยนเป็น wait for approve
กด Save draft จะยังไม่ส่งไปอนุมัติ โดย status จะยังคงเป็น Draft

ระบบจะ Default Approver เป็นนายตามสายบังคับบัญชา ทั้งนี้สามารถแก้ไขได้ โดยต้องคำนึงถึงความถูกต้องตามอำนาจดำเนินการทั่วไป-การเงิน เรื่องอำนาจในการชำระหนี้

Application for Users

2



Approver
ผู้อนุมัติตาม อกท.

Application for Users : Approver

การอนุมัติแบบ อ.ส. 9 :

1. สามารถอนุมัติผ่านทาง e-Stamp application

Home ยื่นแบบ อ.ส.9 Document Status Tracking Excel Download

ลักษณะแห่งตราสาร ตราสาร 4 จ้างทำของ ผู้ขอเสียอากรแสตมป์ ในฐานะ ผู้รับจ้าง

สรุปรายการค่าอากรแสตมป์

จำนวนเงินค่าอากรแสตมป์ (บาท) 100ชำระเงินภายในวันที่ 12 November 2020

รายละเอียดเกี่ยวกับสัญญา

หมายเลขอ้างอิงตราสารอิเล็กทรอนิกส์	E-0110-20-0002		
เลขที่สัญญา	tt	วันที่เริ่มสัญญา	01 December 2020
วันที่จัดทำสัญญา	28 October 2020	วันที่สิ้นสุดสัญญา	16 December 2020
งานที่รับจ้าง	r		
จำนวนงวดงาน	1	จำนวนเงินที่เกี่ยวข้องกับสัญญา	0.00
มูลค่าของตราสาร (ไม่รวมภาษีมูลค่าเพิ่ม)	1,000.00		

ข้อมูลคู่สัญญา (ผู้รับจ้าง)

Back to Document List Approve Request Reject Request Cancel Request

สามารถอนุมัติได้โดยเข้าไปในแต่ละ Request แล้วกดอนุมัติ

Application for Users : Approver

การอนุมัติแบบ อ.ส. 9 :

2. สามารถอนุมัติผ่านทาง Email

From: cad-noreply@cad.digital
Sent: Monday, December 28, 2020 9:24:34 AM (UTC+07:00) Bangkok, Hanoi, Jakarta
To: estamp_approver@estamp.com
Subject: [E-Stamp Test] Request Approve

เรียน ผู้มีอำนาจอนุมัติ
กรุณาตรวจสอบข้อมูล เพื่อพิจารณาอนุมัติการขอการชำระอากรแสตมป์อิเล็กทรอนิกส์ ดังนี้

ข้อมูลผู้ขอเสียอากรแสตมป์

เลขประจำตัวผู้เสียอากร0105538052728
ชื่อคู่สัญญา SCG CHEMICALS CO.,LTD.

ประเภทการยื่นตราสาร

ลักษณะแห่งตราสารตราสาร 7 ใบมอบอำนาจ
ผู้ขอเสียอากรแสตมป์ ในฐานะผู้มอบอำนาจ

สรุปรายการค่าอากรแสตมป์

จำนวนเงินค่าอากรแสตมป์ (บาท)10.00
ชำระเงินภายในวันที่07 January 2021

รายละเอียดเกี่ยวกับสัญญา

หมายเลขอ้างอิงตราสารอิเล็กทรอนิกส์E-0090-20-0003



สามารถอนุมัติได้ผ่านทาง Email โดยกดปุ่ม Approve

Application for Users : Approver

การ Reject แบบ อ.ส. 9 :

1. สามารถ Reject ผ่านทาง e-Stamp application

Home ยื่นแบบ อ.ส.9 Document Status Tracking Excel Download

ลักษณะแห่งตราสาร ตราสาร 4 จ้างทำของ ผู้ขอเสียอากรแสตมป์ ในฐานะ ผู้รับจ้าง

สรุปรายการค่าอากรแสตมป์

จำนวนเงินค่าอากรแสตมป์ (บาท) 100 ชำระเงินภายในวันที่ 12 November 2020

รายละเอียดเกี่ยวกับสัญญา

หมายเลขอ้างอิงตราสารอิเล็กทรอนิกส์	E-0110-20-0002		
เลขที่สัญญา	tt	วันที่เริ่มสัญญา	01 December 2020
วันที่จัดทำสัญญา	28 October 2020	วันที่สิ้นสุดสัญญา	16 December 2020
งานที่รับจ้าง	r		
จำนวนงวดงาน	1	จำนวนเงินที่เกี่ยวข้องกับสัญญา	0.00
มูลค่าของตราสาร (ไม่รวมภาษีมูลค่าเพิ่ม)	1,000.00		

ข้อมูลคู่สัญญา (ผู้รับจ้าง)

Back to Document List Approve Request **Reject Request** Cancel Request

สามารถ Reject ได้โดยเข้าไปในแต่ละ Request แล้วกดอนุมัติ

Application for Users : Approver

การ Reject IIUU อ.ส. 9 :

2. สามารถ Reject ผ่านทาง Email

From: cad-noreply@cad.digital
Sent: Monday, December 28, 2020 9:24:34 AM (UTC+07:00) Bangkok, Hanoi, Jakarta
To: estamp_approver@estamp.com
Subject: [E-Stamp Test] Request Approve

เรียน ผู้มีอำนาจอนุมัติ
กรุณาตรวจสอบข้อมูล เพื่อพิจารณาอนุมัติการขอการชำระอากรแสตมป์อิเล็กทรอนิกส์ ดังนี้

ข้อมูลผู้ขอเสียอากรแสตมป์

เลขประจำตัวผู้เสียอากร0105538052728
ชื่อคู่สัญญา SCG CHEMICALS CO.,LTD.

ประเภทการยื่นตราสาร

ลักษณะแห่งตราสารตราสาร 7 ใบมอบอำนาจ
ผู้ขอเสียอากรแสตมป์ ในฐานะผู้มอบอำนาจ

สรุปรายการค่าอากรแสตมป์

จำนวนเงินค่าอากรแสตมป์ (บาท)10.00
ชำระเงินภายในวันที่07 January 2021
[รายละเอียดเกี่ยวกับสัญญา](#)
หมายเลขอ้างอิงตราสารอิเล็กทรอนิกส์E-0090-20-0003

Approve

[View Detail](#)

Reject



สามารถ reject ได้ผ่านทาง Email โดยกดปุ่ม Reject

Application for Users : Approver

การ Cancel แบบ อ.ส. 9 :

1. สามารถ Cancel ผ่านทาง e-Stamp application

Home ยื่นแบบ อ.ส.9 Document Status Tracking Excel Download

ลักษณะแห่งตราสาร ตราสาร 4 จ้างทำของ ผู้ขอเสียอากรแสตมป์ ในฐานะ ผู้รับจ้าง

สรุปรายการค่าอากรแสตมป์

จำนวนเงินค่าอากรแสตมป์ (บาท) 100ชำระเงินภายในวันที่ 12 November 2020

รายละเอียดเกี่ยวกับสัญญา

หมายเลขอ้างอิงตราสารอิเล็กทรอนิกส์	E-0110-20-0002		
เลขที่สัญญา	tt	วันที่เริ่มสัญญา	01 December 2020
วันที่จัดทำสัญญา	28 October 2020	วันที่สิ้นสุดสัญญา	16 December 2020
งานที่รับจ้าง	r		
จำนวนงวดงาน	1	จำนวนเงินที่เกี่ยวข้องกับสัญญา	0.00
มูลค่าของตราสาร (ไม่รวมภาษีมูลค่าเพิ่ม)	1,000.00		

ข้อมูลคู่สัญญา (ผู้รับจ้าง)

[Back to Document List](#) [Approve Request](#) [Reject Request](#) [Cancel Request](#)

สามารถ Cancel ได้โดยเข้าไปในแต่ละ Request แล้วกด Cancel Request